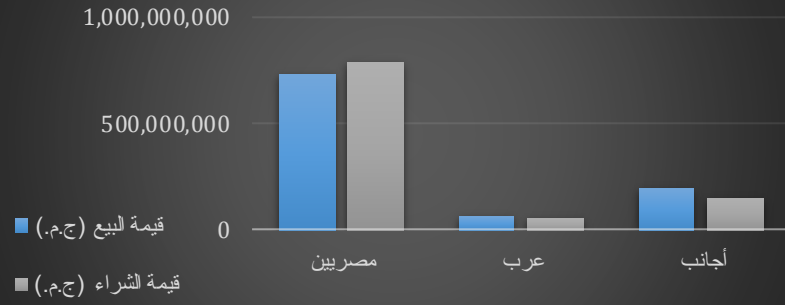
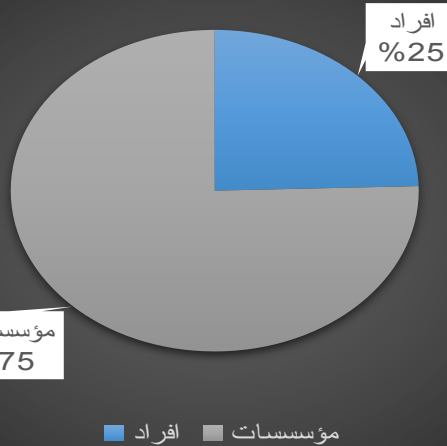
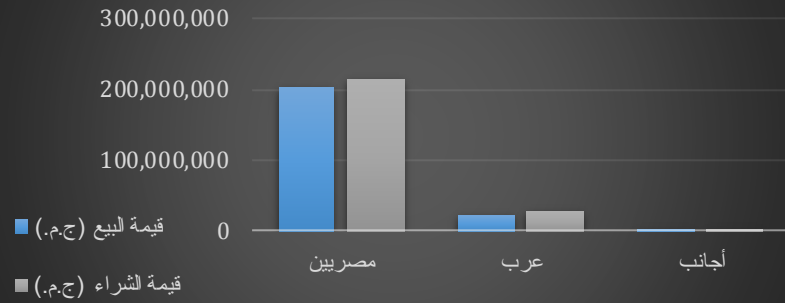


		العملات العالمية مقابل الجنية		المؤشرات العالمية	
بيع	شراء	العملة	التغير (%)	القيمة	المؤشر
16.81	16.69	دولار أمريكي	↓0.07	26,090	داو جونز
18.99	18.84	يورو	↓0.16	2,887	اس اند بي 500
21.34	21.17	جنيه إسترليني	↓0.60	12,096	داكس
4.48	4.45	ريال سعودي	↑0.39	21,102	نيكاي 225
55.34	54.91	دينار كويتي			(investing.com)
4.58	4.54	درهم اماراتي			
		(البنك المركزي المصري)			
		العملات العالمية مقارنة الدولار		المؤشرات العربية	
التغير (%)	القيمة	العملة	التغير (%)	القيمة	المؤشر
↑0.07	1.122	يورو/دولار	↑0.21	17,494	مصر (EGX 20 Capped)
↓0.26	111.445	دولار/ين	↓0.14	14,210	مصر (EGX 30)
↓0.08	1.337	دولار/كندي	↑0.20	606	مصر (EGX 70)
↑0.1	1.305	إسترليني/دولار	↓0.54	1,550	مصر (EGX 100)
↑0.16	5.634	دولار/ليبره نزي	↓0.72	4,964	ابو ظبي (ADX)
			↓0.61	2,614	دبي (DFM)
			↓1.00	8,887	السعودية (TASI)
			↑0.31	6,391	الكويت (السوق الاول)
			↓0.66	4,803	الكويت (المؤشر الرئيسي)
			↑0.72	5,853	الكويت (المؤشر العام)
			↓0.34	1,825	الاردن (المؤشر العام)
			↑0.00	10,480	قطر (المؤشر العام)
				6,928	قطر (FTSE NASDAQ Qatar 10)
					(investing.com)
		اسعارالذهب في مصر		السلع	
دولار أمريكي	جنيه مصري	الوحدة	التغير (%)	القيمة (US \$)	السلعة
43.15	721.59	اسعار الذهب عيار 24 "جرام"	↑0.12	1345.35	الذهب
39.56	661.46	سعر الذهب عيار 22 "جرام"	↑0.46	52.52	نפט خام WTI
37.76	631.40	اسعار الذهب عيار 21 "جرام"	↓0.34	14.84	الفضة
32.37	541.20	اسعار الذهب عيار 18 "جرام"	↑2.75	2.39	غاز طبيعي
25.17	420.93	سعر الذهب عيار 14 "جرام"	↑0.84	539.50	القمح الامريكي
21.58	360.79	سعر الذهب عيار 12 "جرام"			(investing.com)
16.18	270.60	سعر الذهب عيار 9 "جرام"			
1342.00	22,441	اسعار أوقية الذهب			
302.09	5,051	اسعار جنيه الذهب			
43154.00	721,585	اسعار كيلو الذهب			
					(egypt.gold-price-today.com)

المتعاملين حسب الجنسية



الأفراد حسب الجنسية



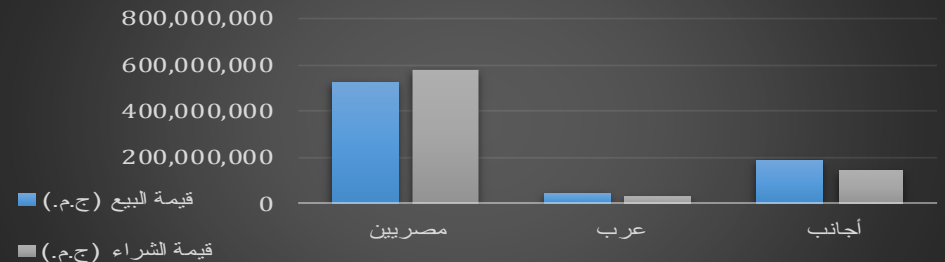
المتعاملين حسب الجنسية	قيمة البيع (ج.م.)	قيمة الشراء (ج.م.)	صافي القيمة (ج.م.)
مصريين	730,388,516	791,204,992	60,816,476
عرب	64,335,304	52,240,117	-12,095,188
أجانب	193,114,231	144,392,943	-48,721,288
الإجمالي	987,838,051	987,838,052	

الأفراد حسب الجنسية	قيمة البيع (ج.م.)	قيمة الشراء (ج.م.)	صافي القيمة (ج.م.)
مصريين	203,471,786	215,320,514	11,848,728
عرب	22,401,884	26,906,325	4,504,441
أجانب	2,959,776	268,673	-2,691,102
الإجمالي	228,833,446	242,495,512	13,662,067

المؤسسات حسب الجنسية	قيمة البيع (ج.م.)	قيمة الشراء (ج.م.)	صافي القيمة (ج.م.)
مصريين	526,916,730	575,884,477	48,967,748
عرب	41,933,421	25,333,792	-16,599,629
أجانب	190,154,455	144,124,270	-46,030,185
الإجمالي	759,004,606	745,342,539	-13,662,066

الشركات	الكمية	القيمة	عدد العمليات
إجمالي الشركات	165	438,559,604	13,784
الرابحون	59	307,239,100	9,134
الخاسرون	50	100,195,098	3,399
متعادلون	56	31,125,406	1,251

المؤسسات حسب الجنسية



الأحد، 16 يونيو، 2019

الاعلاقات

الأعلى ربحاً

رويتز	الاسم	الأخر	أعلى سعر	أقل سعر	التغير	حجم التداول	قيمه التداول	الإغلاق	الأعلى سنويا	الأدنى سنويا
AREH.CA	المجموعه المصريه	9.190	9.190	8.600	9.93%	17,295	156,894	9.070	13.170	6.650
EGCH.CA	كيما	6.070	6.100	5.720	6.49%	2,825,778	16,862,671	5.970	7.580	4.380
JUFO.CA	جيهنة	10.970	10.970	10.970	6.30%	502	5,507	0.000	14.500	8.500
EGBE.CA	المصري الخليجي	0.660	0.660	0.630	6.28%	51,560	33,335	0.647	0.900	0.490
MBSC.CA	مصر بنى سويف للاسمنت	21.400	21.400	19.000	5.94%	963	20,195	0.000	24.730	17.290

الأعلى خسارة

رويتز	الاسم	الأخر	أعلى سعر	أقل سعر	التغير	حجم التداول	قيمه التداول	الإغلاق	الأعلى سنويا	الأدنى سنويا
DOMT.CA	دومتى	9.120	9.500	9.120	8.89%-	50	469	0.000	12.210	8.720
SPIN.CA	سبينالكس	1.470	1.470	1.456	8.13%-	2,211	3,231	0.000	2.130	1.366
EDFM.CA	مطاحن شرق الدلتا	117.040	117.040	117.040	7.97%-	25	2,926	0.000	153.000	106.500
AJWA.CA	اجواء	3.480	3.650	3.400	5.28%-	454,327	1,607,458	3.540	3.650	2.140
ATQA.CA	عتاقه	2.850	2.970	2.850	5.00%-	671,827	1,959,868	2.920	48.900	2.210

الأكثر تداول من حيث القيمة

رويتز	الاسم	الأخر	أعلى سعر	أقل سعر	التغير	حجم التداول	قيمه التداول	الإغلاق	الأعلى سنويا	الأدنى سنويا
ESRS.CA	حديد عز	12.000	12.240	11.800	0.76%	4,024,563	48,481,846	12.050	30.640	11.100
PIOH.CA	بايونيرز القابضة	6.730	6.910	6.530	4.50%	6,996,879	47,408,470	6.780	8.910	5.400
TMGH.CA	طلعت مصطفى	10.770	10.800	10.510	0.19%	4,315,700	46,221,886	10.710	12.680	8.700
ORWE.CA	النساجون الشرقيون	10.600	10.700	10.400	2.02%	3,357,709	35,378,791	10.540	13.300	8.110
GTHE.CA	جلوبال تيلكوم القابضة	4.760	4.770	4.690	0.63%	5,789,917	27,416,527	4.740	5.280	2.540

الأكثر تداول من حيث الكمية

رويتز	الاسم	الأخر	أعلى سعر	أقل سعر	التغير	حجم التداول	قيمه التداول	الإغلاق	الأعلى سنويا	الأدنى سنويا
OIH.CA	اوراسكوم للاستثمار	0.576	0.583	0.575	1.20%-	7,268,730	4,205,873	0.579	0.846	0.500
PIOH.CA	بايونيرز القابضة	6.730	6.910	6.530	4.50%	6,996,879	47,408,470	6.780	8.910	5.400
PHDC.CA	بالم هيلز	2.490	2.500	2.440	0.40%	6,247,626	15,440,582	2.470	4.800	1.960
GTHE.CA	جلوبال تيلكوم القابضة	4.760	4.770	4.690	0.63%	5,789,917	27,416,527	4.740	5.280	2.540
CCAP.CA	القلعة للاستشارات	3.710	3.730	3.670	0.54%-	4,848,632	17,996,795	3.710	4.300	2.610

رويترز	الاسم	الاخر	اعلى سعر	اقل سعر	التغير	حجم التداول	قيمة التداول	الاعلاق	الاعلاق السابق	الاعلى سنويا	الادنى سنويا
IRAX.CA	عز الدخيلة	840.000	840.000	800.200	-0.08%	16	13,400	0.000	840.710	1,158.000	830.000
EDFM.CA	مطاحن شرق الدلتا	117.040	117.040	117.040	-7.97%	25	2,926	0.000	127.170	153.000	106.500
AXPH.CA	اسكندريه للاذوية	100.000	108.000	100.000	-4.95%	6,239	630,663	101.080	105.210	160.000	101.020
ORAS.CA	كونستراكتيون	94.000	94.550	94.000	-0.98%	4,685	440,518	94.030	94.930	152.960	93.010
PHAR.CA	ايبيكو	79.000	79.000	79.000	0.00%	26,000	2,054,000	79.000	79.000	143.500	64.000
COMI.CA	التجاري الدولي	74.600	74.600	73.420	0.82%	282,975	21,048,901	74.380	73.990	91.140	66.150
EGAS.CA	غاز مصر	67.540	68.000	67.510	0.00%	572	38,767	67.770	68.110	84.000	57.880
MFPC.CA	مويكو	64.250	65.020	64.170	-2.70%	1,918	123,899	64.600	66.030	107.970	58.660
MHOT.CA	مصر للفنادق	49.000	50.000	49.000	0.00%	1,456	72,044	49.480	50.000	69.000	44.000
HDBK.CA	بنك التعمير والاسكان	47.050	47.050	47.030	0.04%	5,741	270,004	47.030	47.030	61.500	41.010
CIEB.CA	كريدي اجريكول	43.100	43.100	43.100	-1.98%	500	21,550	0.000	43.970	48.100	39.000
NINH.CA	مستشفى الزهه	43.000	43.000	39.000	0.00%	975	39,925	40.950	39.450	80.480	39.450
GSSC.CA	العامة للصوامع	40.650	45.000	40.650	-1.41%	101	4,112	0.000	41.230	60.950	35.500
CEFM.CA	مطاحن مصر الوسطي	36.000	36.000	36.000	0.00%	1,120	40,320	36.000	35.620	49.000	33.300
ADCI.CA	العربية للاذوية	30.900	30.900	30.850	0.00%	1,900	58,685	30.890	30.450	35.600	22.850
SEIG.CA	السعودية المصرية	27.000	27.000	26.500	0.00%	1,000	26,750	0.000	27.360	52.980	27.000
ELNA.CA	النصر للحاصلات	27.000	27.500	25.550	-4.97%	3,243	85,910	26.490	27.360	36.200	16.990
ACRO.CA	اكرومصر	26.000	26.000	25.620	1.05%	869	22,454	0.000	25.730	30.000	25.050
KZPC.CA	كفر الزيات للمبيدات	26.000	26.000	26.000	0.00%	311	8,086	0.000	24.500	35.400	22.500
PACH.CA	باكين	25.090	25.950	24.840	4.59%	29,138	736,988	25.290	23.990	40.990	23.100
ABUK.CA	ابوقير للاسمدة	24.000	24.140	23.620	-0.21%	78,330	1,879,932	24.000	24.050	35.000	22.400
HELI.CA	مصر الجديدة	23.040	23.500	22.600	0.61%	1,083,194	24,952,202	23.040	22.900	31.700	14.700
MBSC.CA	مصر بنى سوف للاسمنت	21.400	21.400	19.000	5.94%	963	20,195	0.000	20.200	24.730	17.290
SCTS.CA	قناة السويس لتكنولوجيا	21.000	21.000	18.060	0.00%	504	10,572	0.000	20.000	21.990	9.500
PHTV.CA	بيراميزا	20.950	20.950	20.950	0.00%	40	838	0.000	19.060	29.700	19.000
NCCW.CA	النصر للأعمال المدني	18.990	19.300	18.990	0.00%	2,420	46,322	19.140	18.990	26.330	16.210
ECAP.CA	العز بورسليين	18.280	18.370	17.700	2.52%	235,627	4,277,271	18.150	17.830	18.000	9.110
MOSC.CA	مصر للزيوت	18.200	18.200	18.200	0.00%	25	455	0.000	20.000	30.990	17.250
DAPH.CA	التعمير والاستشارات	17.400	17.890	17.190	5.39%	190,390	3,342,826	17.560	16.510	29.900	9.810
HRHO.CA	هيرمس	16.550	16.600	16.490	-0.66%	798,185	13,183,622	16.520	16.660	24.480	13.250
ALUM.CA	الالومنيوم العربية	16.030	16.500	16.030	1.61%	5,405	89,039	16.470	16.180	27.650	13.900
EAST.CA	الشرقية-ايسترن	15.990	16.000	15.970	0.00%	277,966	4,445,779	15.990	15.990	186.000	14.600
FAIT.CA	بنك فيصل - بالجنية	15.790	15.790	15.550	1.22%	31,136	486,831	15.640	15.600	18.380	13.820
EGAL.CA	مصر للالومنيوم	15.500	15.760	14.920	2.04%	536,472	8,272,308	15.420	15.190	60.500	11.850
OCDI.CA	سوديك	14.390	14.700	14.140	1.34%	860,292	12,394,772	14.410	14.200	25.300	12.560
SWDY.CA	السويدي اليكتروك	14.150	14.200	13.900	1.07%	808,897	11,371,933	14.060	14.000	207.890	12.810
ETEL.CA	المصرية للاتصالات	13.520	13.700	13.500	-0.15%	327,821	4,440,332	13.540	13.540	15.840	9.800
AMIA.CA	الملتقى العربي	13.200	13.550	12.700	3.94%	18,802	250,099	13.300	12.700	24.000	10.900
SUGR.CA	دلتا للسكر	12.750	12.840	12.490	1.38%	17,738	223,558	12.600	12.340	23.490	12.000

الأحد، 16 يونيو، 2019

الاعلاقات

الاسم	الآخر	اعلى سعر	اقل سعر	التغير	حجم التداول	قيمة التداول	الاعلاق	الاعلاق السابق	الاعلى سنويا	الادنى سنويا	روترز
اسكندريه للحاويات	12.750	12.750	12.650	-0.23%	3,590	45,713	12.730	12.780	185.500	12.540	ALCN.CA
المصرية للنشا	12.680	12.990	12.390	2.84%	137,565	1,752,129	12.740	12.330	21.250	8.900	ESGI.CA
حديد عز	12.000	12.240	11.800	0.76%	4,024,563	48,481,846	12.050	11.910	30.640	11.100	ESRS.CA
راية خ اتصالات	12.000	12.000	10.600	1.95%	28,330	335,998	11.860	11.770	14.200	8.610	RACC.CA
سیدی کریر	11.990	12.000	11.820	-0.08%	203,604	2,433,389	11.950	12.000	27.000	11.200	SKPC.CA
أبو ظبي الإسلامي	11.750	11.800	11.500	0.51%	354,832	4,090,157	11.530	11.690	18.250	10.000	ADIB.CA
وادي كوم امبو	11.700	11.990	11.350	1.18%	1,060	12,501	0.000	11.850	19.480	8.140	WKOL.CA
ابن سينا فارما	11.700	12.100	11.700	-1.60%	204,415	2,442,467	11.950	11.890	13.600	7.400	ISPH.CA
جيهينة	10.970	10.970	10.970	6.30%	502	5,507	0.000	10.320	14.500	8.500	JUFO.CA
طلعت مصطفى	10.770	10.800	10.510	0.19%	4,315,700	46,221,886	10.710	10.680	12.680	8.700	TMGH.CA
القاهرة للإستثمار	10.700	11.000	10.700	-4.38%	438,157	4,688,906	10.700	11.190	11.740	6.610	CIRA.CA
النساجون الشرقيون	10.600	10.700	10.400	2.02%	3,357,709	35,378,791	10.540	10.390	13.300	8.110	ORWE.CA
القناة للتوكيلات	10.590	10.650	10.310	2.32%	95,706	1,003,371	10.480	10.350	14.700	7.000	CSAG.CA
القاهرة للاسكان	10.270	10.270	10.270	-2.10%	250	2,568	0.000	10.490	16.460	10.150	ELKA.CA
مطاحن الاسكندرية	10.000	10.550	10.000	-3.57%	13,934	140,071	10.050	10.370	16.160	9.280	AFMC.CA
الاهرام للطباعة	9.750	10.240	9.700	3.61%	79,056	787,564	9.960	9.410	13.000	6.330	EPPK.CA
اطلس للاستصلاح	9.710	9.940	9.540	3.96%	48,286	472,000	9.780	9.340	18.400	7.500	ALRA.CA
مصر للاسمنت - قنا	9.610	9.900	9.520	-1.03%	7,765	74,327	9.570	9.710	24.650	9.000	MCQE.CA
زهراء المعادي	9.510	9.690	9.260	4.47%	90,233	857,477	9.500	9.170	20.840	7.500	ZMID.CA
مصر للاسواق الحرة	9.400	9.400	9.400	0.00%	2,000	18,800	0.000	9.600	10.240	6.000	MFSC.CA
مفيس للادوية	9.250	9.270	9.250	-2.73%	3,855	35,698	9.260	9.510	13.080	7.300	MPCI.CA
المجموعه المصريه	9.190	9.190	8.600	9.93%	17,295	156,894	9.070	8.360	13.170	6.650	AREH.CA
دومتى	9.120	9.500	9.120	-8.89%	50	469	0.000	10.010	12.210	8.720	DOMT.CA
السويس للاسمنت	9.040	9.150	9.000	-1.74%	191,761	1,733,182	9.040	9.200	25.480	8.980	SUCE.CA
ام.ام جروب	9.000	9.000	8.560	-1.85%	2,028	17,919	0.000	9.170	17.400	7.100	MTIE.CA
سى اى كابيتال	8.800	8.800	8.600	-0.68%	610,084	5,366,911	8.800	8.860	9.550	7.000	CICH.CA
اسمنت بورتلاند طرة	8.790	9.330	8.750	-3.82%	22,038	196,378	8.910	9.160	20.850	8.700	TORA.CA
بنك تنميه الصادرات	8.700	8.700	8.700	-0.23%	12,945	112,622	8.700	8.720	11.200	7.770	EXPA.CA
ليفيت سلاب	8.420	8.490	8.080	5.65%	507,568	4,243,019	8.360	7.970	11.840	5.370	EDBM.CA
بى انفستمنتس	8.060	8.110	8.050	-1.95%	4,490	36,259	8.080	8.220	12.400	7.030	BINV.CA
المالية و الصناعيه	7.700	7.910	7.700	0.00%	621,244	4,856,781	7.820	7.700	12.920	6.900	EFIC.CA
مصبرللكيموايات	7.700	7.750	7.600	-0.26%	71,090	544,686	7.660	7.720	16.250	7.050	MICH.CA
المصريه للمشروعات	7.700	8.100	7.650	0.39%	112,083	878,864	7.840	7.670	9.900	2.550	EITP.CA
الوادى للإستثمار	7.670	7.740	7.640	-0.26%	289,435	2,224,314	7.690	7.690	9.650	6.370	ELWA.CA
بنك قناة السويس	7.600	7.670	7.500	-1.68%	10,719	81,008	7.560	7.730	11.650	6.600	CANA.CA
اسمنت سيناء	7.530	8.000	7.530	-3.46%	51	385	0.000	7.800	14.480	7.250	SCEM.CA
عبور لاند	7.400	7.400	7.200	2.78%	1,000	7,300	0.000	7.200	23.000	6.710	OLFI.CA
ايجيترانس	7.080	7.170	6.900	1.87%	47,086	334,190	7.100	6.950	12.300	5.490	ETRS.CA
بايونيرز القابضة	6.730	6.910	6.530	4.50%	6,996,879	47,408,470	6.780	6.440	8.910	5.400	PIOH.CA

الأحد، 16 يونيو، 2019

الاعلاقات

الاسم	الآخر	اعلى سعر	اقل سعر	التغير	حجم التداول	قيمه التداول	الاعلاق	الاعلاق السابق	الاعلى سنويا	الادنى سنويا	رويتز
اسيوط الاسلامية	6.700	6.700	6.700	-0.45%	1,000	6,700	0.000	6.730	7.760	5.420	AITG.CA
اوراسكوم للتنمية	6.500	6.560	6.450	-0.15%	431,002	2,805,762	6.510	6.510	7.940	3.690	ORHD.CA
مستشفى كليوباترا	6.360	6.480	6.230	0.32%	1,045,151	6,585,948	6.300	6.340	7.060	3.200	CLHO.CA
الخليجية للاستثمار	6.360	6.360	6.200	0.00%	10,000	62,232	6.220	6.250	11.210	5.680	CCRS.CA
اسيك للتعددين	6.290	6.320	6.070	1.31%	98,660	612,518	6.210	6.110	11.460	5.490	ASCM.CA
الاهلي للتنمية	6.090	6.200	6.090	-1.46%	8,863	54,263	6.120	6.180	9.930	5.550	AFDI.CA
كيما	6.070	6.100	5.720	6.49%	2,825,778	16,862,671	5.970	5.700	7.580	4.380	EGCH.CA
بلتون القابضة	6.010	6.250	6.010	-2.44%	44,223	272,739	6.170	6.160	13.900	5.050	BTFH.CA
روبكس	6.000	6.000	5.850	0.00%	1,200	7,170	0.000	6.500	7.530	5.850	RUBX.CA
فوديكو	6.000	6.270	6.000	-0.50%	2,862	17,559	0.000	6.030	13.180	5.400	INFI.CA
نايل سات	5.990	5.990	5.990	0.00%	595	3,564	5.990	5.940	9.100	5.020	EGSA.CA
راكنا	5.780	5.790	5.520	5.47%	186,006	1,055,883	5.680	5.480	12.700	4.440	RAKT.CA
دلتا للانشاء	5.650	5.650	5.650	0.00%	50	283	0.000	5.710	6.900	4.480	DCRC.CA
ثروة كابيتال	5.500	5.500	5.500	0.92%	500	2,750	0.000	5.450	7.400	5.300	SRWA.CA
القاهرة للزيت	5.410	5.540	5.410	-1.09%	173,622	952,073	5.480	5.480	10.020	4.260	COSG.CA
مدينة نصر للاسكان	5.380	5.480	5.370	-2.36%	1,606,280	8,709,091	5.420	5.510	11.420	5.010	MNHD.CA
انتاج اعلامي	5.330	5.360	5.240	1.91%	75,169	398,677	5.300	5.230	7.540	3.900	MPRC.CA
اراب ديري	5.310	5.310	5.300	0.00%	1,050	5,566	0.000	4.830	12.810	4.830	ADPC.CA
ايكون	5.210	5.250	5.200	-0.19%	27,450	142,965	5.210	5.220	9.620	4.800	ENGC.CA
القاهرة للدواجن	5.000	5.140	5.000	-0.60%	106,909	543,597	5.080	5.030	8.840	4.130	POUL.CA
الشمس للاسكان	4.970	5.110	4.970	-0.60%	55,337	276,987	5.010	5.000	6.910	4.580	ELSH.CA
المنصورة للدواجن	4.850	4.980	4.700	2.11%	187,131	907,678	4.850	4.750	7.770	3.010	MPCO.CA
جلوبال تيلكوم القابضة	4.760	4.770	4.690	0.63%	5,789,917	27,416,527	4.740	4.730	5.280	2.540	GTHE.CA
جراند القابضة	4.700	5.220	4.700	4.33%	2,232	10,784	0.000	4.850	5.480	4.300	GRCA.CA
اسكندريه للزيت	4.600	4.680	4.520	1.55%	794,123	3,659,393	4.610	4.530	12.240	3.810	AMOC.CA
راية القابضة	4.500	4.500	4.390	-0.22%	5,567	24,989	0.000	4.510	10.950	4.250	RAYA.CA
العربية الهندسية	4.500	4.500	4.150	0.00%	498	2,073	0.000	4.240	8.250	4.060	EEIL.CA
العقارية للبنوك	4.500	4.630	4.500	-0.66%	20,634	92,963	4.510	4.540	7.400	3.760	NRPD.CA
العبور للاستثمار	4.490	4.490	4.320	3.46%	6,528	28,812	0.000	4.340	8.690	3.510	OBRI.CA
ايجيفرت	4.170	4.180	3.900	0.00%	13,100	52,101	3.980	4.100	5.470	3.020	SMFR.CA
الاسماعيلية للتطوير	4.140	4.220	4.140	-2.13%	7,800	32,797	4.200	4.230	9.700	3.620	IDRE.CA
حي بي اوتو	4.110	4.140	4.110	-2.13%	18,984	78,195	4.120	4.220	6.250	3.830	AUTO.CA
شمال الصعيد (نيوداب)	4.100	4.100	4.100	-1.20%	3,570	14,637	0.000	4.150	8.650	3.820	NEDA.CA
أ.تي.ليس	3.800	3.810	3.800	-0.52%	2,925	11,139	0.000	3.820	6.390	3.510	ATLC.CA
العربية للاسمنت	3.730	3.770	3.720	-1.58%	44,535	166,190	3.730	3.790	7.700	3.610	ARCC.CA
القلعة للاستشارات	3.710	3.730	3.670	-0.54%	4,848,632	17,996,795	3.710	3.730	4.300	2.610	CCAP.CA
يونيباك	3.530	3.630	3.520	-0.84%	163,324	587,343	3.600	3.560	6.080	1.670	UNIP.CA
اجواء	3.480	3.650	3.400	-5.28%	454,327	1,607,458	3.540	3.600	3.650	2.140	AJWA.CA
ليسكو مصر	3.410	3.410	3.410	0.00%	800	2,728	0.000	3.500	6.120	3.110	LCSW.CA

الأحد، 16 يونيو، 2019

الاعلاقات

روترز	الاسم	الاخر	اعلى سعر	اقل سعر	التغير	حجم التداول	قيمة التداول	الاعلاق	الاعلاق السابق	الاعلى سنويا	الادنى سنويا
SDTI.CA	شارم دريمز	3.380	3.460	3.350	1.76%	9,035	30,717	3.400	3.400	5.770	2.890
IRON.CA	الحديد والصلب المصري	3.330	3.380	3.320	0.30%-	895,558	2,997,016	3.350	3.340	8.000	2.920
GOCO.CA	جولدن كوست	3.210	3.290	3.180	1.53%-	164,533	531,055	3.230	3.260	9.100	2.900
EMFD.CA	إعمار مصر	3.170	3.180	3.100	1.60%	1,092,742	3,440,148	3.150	3.120	4.760	2.860
SIPC.CA	سبأ الدولية	3.110	3.110	3.070	4.60%-	4,000	12,412	0.000	3.260	4.240	2.700
UNIT.CA	المتحدة للاسكان	3.090	3.200	3.080	3.13%-	642,971	2,013,124	3.130	3.190	5.260	2.700
SNFC.CA	الشرقية الوطنية	3.010	3.010	3.000	1.01%	14,987	45,005	3.000	2.970	4.950	2.570
ATQA.CA	عتاقه	2.850	2.970	2.850	5.00%-	671,827	1,959,868	2.920	3.000	48.900	2.210
IFAP.CA	المحاصيل الزراعيه	2.850	2.900	2.850	0.69%-	110,150	315,949	2.870	2.880	3.890	2.100
ABRD.CA	المصريين في الخارج	2.770	2.840	2.750	0.72%-	64,637	179,427	2.780	2.790	4.100	2.340
RTVC.CA	رمكو	2.660	2.720	2.650	2.21%-	1,002,044	2,683,323	2.680	2.720	5.300	2.220
MENA.CA	مينا للاستثمار	2.650	2.680	2.600	0.38%	237,596	625,924	2.630	2.640	2.900	1.440
PRCL.CA	شبي	2.550	2.620	2.550	0.00%	20,420	53,038	2.600	2.620	4.670	2.300
PHDC.CA	بالم هيلز	2.490	2.500	2.440	0.40%	6,247,626	15,440,582	2.470	2.480	4.800	1.960
ACAMD.CA	العربية للاصول	2.310	2.340	2.300	0.00%	567,727	1,318,800	2.320	2.310	3.530	1.660
APSW.CA	بولفار	2.250	2.350	2.250	1.75%-	152,257	345,437	2.270	2.290	3.300	1.610
DSCW.CA	دايس	2.190	2.280	2.180	2.67%-	2,088,775	4,606,447	2.210	2.250	26.000	2.160
SVCE.CA	جنوب الوادي	2.060	2.110	2.050	0.48%-	243,833	505,578	2.070	2.070	4.030	1.940
EGTS.CA	المنتجعات	1.950	1.960	1.937	0.52%	1,764,641	3,439,923	1.949	1.940	2.320	1.420
CERA.CA	رماس	1.902	1.910	1.900	0.84%	79,125	150,499	1.902	1.894	2.650	1.410
EHDR.CA	المصريين للاسكان	1.863	1.900	1.860	0.21%-	35,709	66,796	1.871	1.894	3.170	1.650
ACGC.CA	عربيه خليج	1.840	1.856	1.820	0.00%	564,287	1,035,396	1.835	1.840	3.700	1.600
ISMA.CA	الاسماعيلية للدواجن	1.815	1.840	1.815	0.77%-	27,950	51,103	1.828	1.829	2.800	1.650
WATP.CA	الحديثة مودرن	1.720	1.799	1.610	0.00%	12,592	21,360	0.000	1.720	1.810	0.720
ELEC.CA	الكابلات	1.697	1.720	1.631	0.89%	2,641,267	4,483,241	1.697	1.682	1.755	0.760
SPIN.CA	سبينالكس	1.470	1.470	1.456	8.13%-	2,211	3,231	0.000	1.600	2.130	1.366
EPKO.CA	المصرية للدواجن	1.451	1.494	1.441	2.26%	14,260	20,772	0.000	1.461	2.600	1.361
EKHO.CA	القبضة الكويتية	1.410	1.430	1.410	1.40%-	185,677	264,597	1.425	1.430	1.589	1.030
ZEOT.CA	الزيت المستخلصة	1.240	1.243	1.240	0.48%-	148,485	184,297	1.241	1.246	1.680	1.100
FAITA.CA	بنك فيصل - \$	1.170	1.170	1.166	1.10%-	29,996	35,085	1.170	1.183	1.189	0.904
EIUD.CA	المصريين للاستثمار	1.100	1.120	1.100	0.45%-	114,500	126,605	1.106	1.105	2.120	0.971
GGCC.CA	الجيزة العامة	1.052	1.085	1.050	0.19%	425,428	451,937	1.062	1.050	1.650	0.910
KABO.CA	كابو	0.898	0.902	0.872	1.70%	332,286	292,083	0.879	0.883	1.860	0.860
UASG.CA	العربية المتحدة للشحن	0.793	0.818	0.793	1.61%-	705,304	567,661	0.805	0.806	1.220	0.731
ARVA.CA	العربية للمحاسب	0.725	0.725	0.690	4.02%	65,000	45,375	0.698	0.697	1.960	0.622
PORT.CA	بورتو جروب	0.700	0.711	0.696	0.99%-	398,199	280,753	0.705	0.707	1.340	0.200
MEPA.CA	العبوات الطبية	0.690	0.728	0.690	0.14%-	13,400	9,600	0.000	0.691	1.000	0.630
GMCI.CA	جى . أم . سى	0.671	0.671	0.671	0.30%-	1,000	671	0.000	0.673	0.930	0.620
AMER.CA	عامر جروب	0.662	0.678	0.662	1.34%-	298,794	199,979	0.669	0.671	0.977	0.160

الأحد، 16 يونيو، 2019
الاعلاقات

الاسم	الآخر	أعلى سعر	أقل سعر	التغير	حجم التداول	قيمة التداول	الاعلاق	الاعلاق السابق	الاعلى سنويا	الادنى سنويا	رويترز
المصري الخليجي	0.660	0.660	0.630	6.28%	51,560	33,335	0.647	0.621	0.900	0.490	EGBE.CA
بى اى حى	0.640	0.640	0.640	4.76%-	4,110	2,630	0.000	0.672	1.249	0.639	BIGP.CA
البدر للبيلاستيك	0.620	0.620	0.620	0.00%	5,000	3,100	0.000	0.616	0.648	0.551	EBDP.CA
ايه اى سي	0.619	0.630	0.616	1.12%-	1,206,401	752,406	0.624	0.626	1.120	0.530	AIND.CA
اىكمي	0.590	0.593	0.590	3.59%-	68,000	40,198	0.591	0.612	0.820	0.500	ICMI.CA
اوراسكوم للاستثمار	0.576	0.583	0.575	1.20%-	7,268,730	4,205,873	0.579	0.583	0.846	0.500	OIH.CA
الصعيد العامة	0.556	0.568	0.556	1.59%-	1,424,280	797,322	0.560	0.565	0.800	0.500	UEGC.CA
ثمار للوساطه	0.510	0.510	0.510	0.00%	4,500	2,295	0.000	0.513	0.870	0.480	EASB.CA
اليكو	0.484	0.507	0.484	0.20%-	823,014	408,020	0.496	0.491	0.780	0.443	RREI.CA
مارديف	0.405	0.405	0.400	0.50%	104,116	41,666	0.400	0.403	0.510	0.310	MOIL.CA
اراب للتنمية	0.366	0.397	0.366	3.43%-	15,000	5,800	0.000	0.379	0.479	0.343	ADRI.CA
نعيم القابضة	0.270	0.277	0.270	0.00%	97,410	26,500	0.272	0.275	0.480	0.259	NAHO.CA
الصخور العربية	0.204	0.210	0.203	2.39%-	978,223	201,967	0.206	0.209	0.310	0.205	ARPI.CA
العرفه	0.155	0.155	0.154	0.64%-	77,362	11,985	0.155	0.156	0.200	0.140	AIVC.CA
عبر المحيطات	0.053	0.055	0.053	0.00%	16,112	870	0.000	0.057	0.070	0.050	TRTO.CA

مفكرة البورصة		السيد أيوب
جدول الاعمال	التاريخ	العضو المنتدب
مناقشة جدول الأعمال	17-Jun-19	sayoub@tycoonsecurities.com
مناقشة بنود جدول الأعمال	17-Jun-19	(+202) 2690 8078
مناقشة بنود جدول الأعمال	18-Jun-19	محمود امين
مناقشة جدول الأعمال	18-Jun-19	إدارة الأبحاث
مناقشة جدول الأعمال	19-Jun-19	mamin@tycoonsecurities.com
مناقشة جدول الأعمال	19-Jun-19	(+202) 2690 8079 ext.114
مناقشة بنود جدول الأعمال	20-Jun-19	أحمد سعدر CFTe, CETA
مناقشة بنود جدول الأعمال	20-Jun-19	إدارة التحليل الفني
مناقشة بنود جدول الأعمال	20-Jun-19	asaad@tycoonsecurities.com
مناقشة جدول الأعمال	20-Jun-19	(+202) 2690 8079 ext.131
منازعات قضائية خاصة بالشركة	22-Jun-19	عمرو عبده
مناقشة جدول الأعمال	23-Jun-19	مدير التسويق والتداول
تاريخ أحقية في الحصول على التوزيعات النقدية	24-Jun-19	aabdo@tycoonsecurities.com
مناقشة بنود جدول الأعمال	26-Jun-19	(+2) 01022983220
مناقشة جدول الأعمال	26-Jun-19	عمر طه
مناقشة بنود جدول الأعمال	26-Jun-19	مدير تداول
مناقشة بنود جدول الأعمال	26-Jun-19	otaha@tycoonsecurities.com
الموافقة على زيادة رأس المال	26-Jun-19	(+202) 2690 8079 ext.183
توزيع الأرباح النقدية	27-Jun-19	عادل عبد السميع
توزيع الأرباح النقدية	27-Jun-19	مدير خدمة العملاء
مناقشة جدول الأعمال	27-Jun-19	aabdelsamie@tycoonsecurities.com
مناقشة بنود جدول الأعمال	27-Jun-19	(+202) 2690 8079
مناقشة بنود جدول الأعمال	29-Jun-19	حسن حسين
		مسؤول التداول الإلكتروني
		hhussien@tycoonsecurities.com
		(+2) 01026088288

إخلاء مسؤولية

- ★ شركة تايبكون للوساطة في الأوراق المالية شركة مساهمة مصرية تخضع لقانون 95 لسنة 1992 ولائحة التنفيذية المرخصه من الهيئة العامة للرقابة المالية.
- ★ تكون الآراء والتقييمات والإسقاطات الواردة في التقارير أو الوثائق البحثية من التاريخ المنشور وتخضع للتغيير دون إشعار.
- ★ تم إعداد محتويات هذا التقرير من جهة شركة تايبكون للوساطة في الأوراق المالية، بهدف المعرفة والاطلاع على المعلومات الواردة في التقرير ولا يمكن بأي شكل من الأشكال اعتبار تلك المعلومات عرض للشراء أو البيع أو اعتبار تلك المعلومات بأي شكل من الأشكال صوره من صور التحريض على انتهاز عروض بيع أو شراء أو الاستثمار في تلك العروض.
- ★ تم تجميع المعلومات والآراء الواردة في تقارير أو وثائق أبحاث تايبكون للوساطة في الأوراق المالية أو الوصول إليها من مصادر موثوقة ولكن لا يتم تقديم أي تمثيل أو ضمان ، صريحاً أو ضمناً ، من حيث دقتها أو يجوز لتايبكون للوساطة في الأوراق المالية أو موظفيها أو مدراءها من وقت لآخر الحصول على أو الاحتفاظ أو بيع الأوراق المالية المذكورة هنا كأصل أو وكيل.
- ★ التقارير البحثية لتايبكون للوساطة في الأوراق المالية وجميع آراء واستنتاجات المعلومات الواردة فيها محمية بموجب حقوق الملكية.
- ★ لا يجوز إعادة نشر أو توزيع تقارير أو مستندات البحث كلياً أو جزئياً دون الحصول على موافقة صريحة من تايبكون للوساطة في الأوراق المالية.
- ★ ما لم يذكر خلاف ذلك ، فإن جميع التقارير والوثائق البحثية الخاصة بتايبكون للوساطة في الأوراق المالية توفر معلومات ذات طبيعة عامة ولا تتناول ظروف أي مستثمر بعينه.