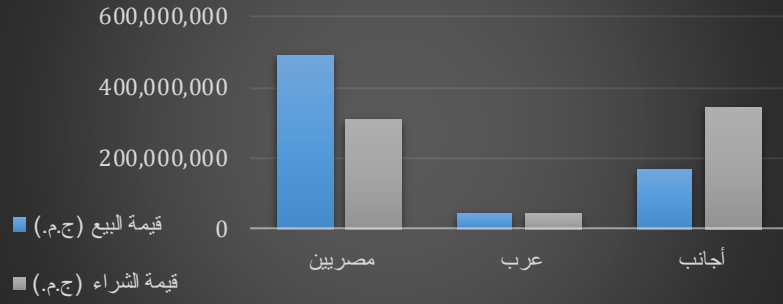
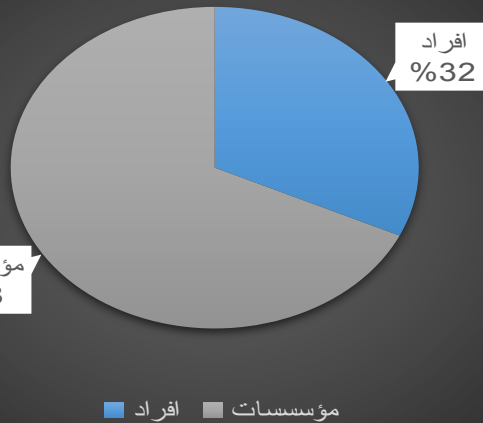
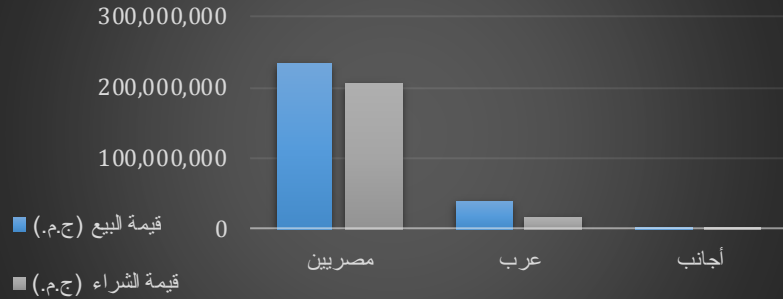


المتعاملين حسب الجنسية



الأفراد حسب الجنسية



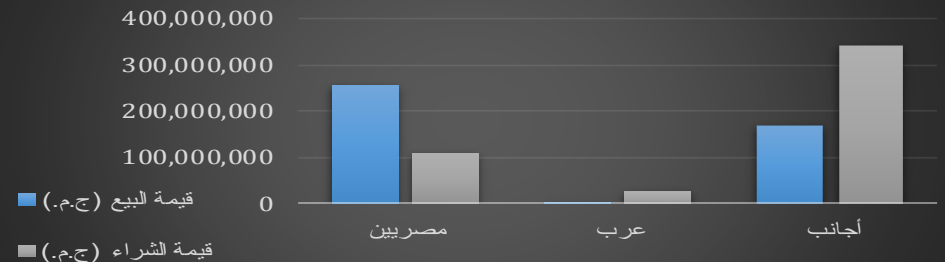
المتعاملين حسب الجنسية	قيمة البيع (ج.م.)	قيمة الشراء (ج.م.)	صافي القيمة (ج.م.)
مصريين	488,497,742	311,698,011	-176,799,731
عرب	41,802,863	42,597,823	794,961
أجانب	169,784,653	345,789,423	176,004,770
الإجمالي	700,085,257	700,085,257	

الأفراد حسب الجنسية	قيمة البيع (ج.م.)	قيمة الشراء (ج.م.)	صافي القيمة (ج.م.)
مصريين	233,102,709	204,709,446	-28,393,263
عرب	39,921,650	15,671,522	-24,250,128
أجانب	1,498,221	3,279,940	1,781,719
الإجمالي	274,522,580	223,660,908	-50,861,672

المؤسسات حسب الجنسية	قيمة البيع (ج.م.)	قيمة الشراء (ج.م.)	صافي القيمة (ج.م.)
مصريين	255,395,033	106,988,564	-148,406,468
عرب	1,881,212	26,926,301	25,045,089
أجانب	168,286,432	342,509,483	174,223,051
الإجمالي	425,562,677	476,424,348	50,861,672

الشركات	الكمية	القيمة	عدد العمليات
إجمالي الشركات	184	533,357,263	14,754
الرابحون	34	228,610,793	6,394
الخاسرون	91	279,120,600	7,578
متعادلون	59	25,625,870	782

المؤسسات حسب الجنسية



الاسم	الآخر	اعلى سعر	اقل سعر	التغير	حجم التداول	قيمه التداول	الاعلاق	الاعلى سنويا	الادنى سنويا
النيل للادوية	17.250	17.250	15.160	9.94%	72,385	1,237,191	17.090	17.950	9.000
الوطنية للاسكان	34.000	34.360	32.500	8.83%	4,524	152,860	33.790	37.900	24.350
أية.تي.ليس	4.890	5.000	4.870	6.30%	14,095	69,120	4.900	8.090	4.200
النصر للحاصلات	24.000	24.000	23.050	6.29%	5,576	131,585	23.600	36.750	14.000
سى اى كابيتال	9.500	9.500	9.050	4.97%	182,667	1,713,590	9.380	10.600	7.000

الاسم	الآخر	اعلى سعر	اقل سعر	التغير	حجم التداول	قيمه التداول	الاعلاق	الاعلى سنويا	الادنى سنويا
برايم القابضة	3.330	3.330	3.330	16.75%-	59	196	0.000	4.600	2.770
العامة لاستصلاح	11.030	11.030	11.030	7.93%-	50	552	0.000	25.500	11.030
بنك فيصل \$-	1.057	1.070	1.057	7.44%-	37,720	40,043	1.062	1.160	0.904
مطاحن شرق الدلتا	124.760	124.760	124.760	7.37%-	48	5,988	0.000	153.000	106.500
شمال افريقيا	2.050	2.050	2.050	5.96%-	3,266	6,695	2.050	2.180	1.200

الاسم	الآخر	اعلى سعر	اقل سعر	التغير	حجم التداول	قيمه التداول	الاعلاق	الاعلى سنويا	الادنى سنويا
التجاري الدولي	74.150	74.400	73.500	0.08%-	1,336,663	99,028,953	74.090	96.500	66.150
الشرقية-ايسترن	18.600	18.780	18.200	1.81%	3,551,247	65,747,123	18.510	615.000	14.600
مصر الجديدة	26.970	28.290	26.780	4.26%-	2,120,915	58,123,110	27.400	37.700	14.700
حديد عز	16.980	17.000	16.380	4.11%	2,126,029	35,624,435	16.760	30.790	15.580
القلعة للاستشارات	3.820	3.870	3.810	1.55%-	5,401,616	20,736,748	3.840	4.300	2.190

الاسم	الآخر	اعلى سعر	اقل سعر	التغير	حجم التداول	قيمه التداول	الاعلاق	الاعلى سنويا	الادنى سنويا
اوراسكوم للاستثمار	0.580	0.585	0.576	0.17%-	13,577,825	7,866,063	0.579	0.920	0.512
بالم هيلز	2.580	2.590	2.550	1.18%	6,812,838	17,499,506	2.570	5.520	1.960
القلعة للاستشارات	3.820	3.870	3.810	1.55%-	5,401,616	20,736,748	3.840	4.300	2.190
الكابلات	1.347	1.348	1.343	0.22%-	4,571,358	6,148,405	1.345	1.585	0.760
الشرقية-ايسترن	18.600	18.780	18.200	1.81%	3,551,247	65,747,123	18.510	615.000	14.600

رويترز	الاسم	الاخر	اعلى سعر	اقل سعر	التغير	حجم التداول	قيمة التداول	الاعلاق	الاعلاق السابق	الاعلى سنويا	الادنى سنويا
IRAX.CA	عز الدخيلة	941.000	950.000	940.000	0.84%	27	25,573	0.000	933.130	1,198.000	910.000
WCDF.CA	مطاحن وسط وغرب	180.000	180.000	171.060	0.00%	530	95,132	179.490	180.000	185.000	142.350
EDFM.CA	مطاحن شرق الدلتا	124.760	124.760	124.760	7.37%-	48	5,988	0.000	134.690	153.000	106.500
UEFM.CA	مطاحن مصر العليا	119.500	119.500	119.050	4.40%-	33	3,937	0.000	125.000	160.550	116.510
VODE.CA	فودافون	108.000	117.750	103.000	2.49%-	3,258	352,144	108.090	110.760	148.000	71.370
ORAS.CA	كونستراكتيون	102.150	102.150	102.000	0.10%	33,592	3,426,565	102.010	102.050	172.000	102.000
EGAS.CA	غاز مصر	76.600	77.980	76.500	3.23%-	3,293	253,487	76.980	79.160	96.000	57.880
MIPIH.CA	مينافارم للأدوية	76.500	81.000	76.500	0.00%	41	3,177	0.000	85.000	112.000	80.000
MFPC.CA	مويكو	75.000	76.030	73.630	1.85%-	8,947	671,404	75.040	76.410	115.000	68.000
COMI.CA	التجاري الدولي	74.150	74.400	73.500	0.08%-	1,336,663	99,028,953	74.090	74.210	96.500	66.150
PHAR.CA	ايبيكو	74.000	74.000	74.000	1.32%-	338	25,012	0.000	74.990	149.000	64.000
NCMP.CA	الوطنية للذرة	59.260	59.260	59.260	0.00%	2	119	0.000	58.120	62.490	45.000
MHOT.CA	مصر للفنادق	52.220	52.220	52.220	0.00%	148	7,729	0.000	54.340	72.690	47.000
HDBK.CA	بنك التعمير والسكان	49.780	50.990	49.000	2.37%-	45,307	2,240,080	49.440	50.990	61.820	41.010
CIEB.CA	كريدي اجريكول	47.000	47.000	45.000	1.75%	84,305	3,848,994	45.660	46.190	50.000	39.000
QNBA.CA	بنك قطر	43.410	43.410	43.260	0.66%-	1,039	44,986	43.300	43.700	57.000	39.000
CPCI.CA	القاهرة للأدوية	40.000	40.000	40.000	0.00%	72	2,880	0.000	40.000	53.960	39.720
NBKE.CA	الكويت الوطني	38.370	38.370	38.370	4.08%-	272	10,437	0.000	40.000	44.000	32.100
CEFM.CA	مطاحن مصر الوسطي	36.700	36.700	36.700	0.00%	290	10,643	0.000	36.940	52.000	33.400
NHPS.CA	الوطنية للاسكان	34.000	34.360	32.500	8.83%	4,524	152,860	33.790	31.240	37.900	24.350
SEIG.CA	السعودية المصرية	32.000	32.000	31.860	0.00%	2,959	94,518	31.940	31.880	54.460	29.320
PACH.CA	باكين	30.260	30.540	30.210	0.85%-	4,235	128,939	30.450	30.520	51.890	27.280
ADCI.CA	العربية للأدوية	29.250	29.250	28.530	0.45%-	3,694	107,043	28.980	29.130	40.500	22.850
KZPC.CA	كفر الزيات للمبيدات	27.950	28.880	27.950	1.30%	369	10,420	0.000	27.590	35.400	25.670
ABUK.CA	ابوقير للاسمدة	27.230	27.260	27.220	0.80%-	53,390	1,454,863	27.250	27.470	35.000	22.400
ACRO.CA	اكرومصر	27.010	28.510	26.010	0.42%-	7,918	216,005	27.280	26.220	30.510	25.050
HELI.CA	مصر الجديدة	26.970	28.290	26.780	4.26%-	2,120,915	58,123,110	27.400	28.170	37.700	14.700
PHTV.CA	بيراميزا	24.250	24.250	23.100	0.21%	4,176	100,863	24.150	24.050	29.700	20.480
ELNA.CA	النصر للحاصلات	24.000	24.000	23.050	6.29%	5,576	131,585	23.600	22.580	36.750	14.000
NCCW.CA	النصر للأعمال المدني	23.400	23.440	22.810	1.52%	5,886	135,425	23.010	23.050	26.330	16.210
DEIN.CA	الدلتا للتأمين	22.000	22.000	22.000	0.00%	18	396	0.000	22.950	25.000	17.820
MBSC.CA	مصر بنى سوف للاسمنت	21.000	21.000	21.000	0.00%	390	8,190	0.000	21.000	24.800	17.290
AMES.CA	اسكندرية للخدمات	21.000	21.700	20.860	0.00%	472	9,934	0.000	23.000	30.170	18.680
ALUM.CA	الالومنيوم العربية	20.590	20.880	20.200	3.26%-	32,234	658,334	20.420	20.890	36.070	16.890
SCFM.CA	مطاحن جنوب القاهرة	20.400	21.010	20.350	0.00%	108	2,223	0.000	22.600	34.760	18.440
DAPH.CA	التعمير والاستشارات	20.150	20.830	20.150	1.27%-	44,172	899,570	20.370	20.460	29.900	9.810
SCTS.CA	قناة السويس تكنولوجي	19.870	19.870	19.010	0.00%	1,390	26,916	0.000	18.070	21.990	9.500
MILS.CA	مطاحن شمال القاهرة	19.390	19.400	19.200	0.05%-	2,978	57,493	19.310	19.400	38.400	19.020
EFID.CA	إيديتا الغذائية	19.000	19.990	19.000	5.00%-	348,513	6,621,784	19.000	20.000	21.500	12.600

الإثنين، 15 أبريل، 2019

الاعلاقات

رويترز	الاسم	الاخر	اعلى سعر	اقل سعر	التغير	حجم التداول	قيمة التداول	الاعلاق	الاعلاق السابق	الاعلى سنويا	الادنى سنويا
MOSC.CA	مصر للزبوت	19.000	19.000	19.000	0.00%	80	1,520	0.000	20.000	34.340	17.250
EAST.CA	الشرقية-ايسترن	18.600	18.780	18.200	1.81%	3,551,247	65,747,123	18.510	18.270	615.000	14.600
EGAL.CA	مصر للالومنيوم	18.590	18.660	18.360	0.22%-	29,327	542,346	18.490	18.530	76.500	18.210
SKPC.CA	سيدي كبر	18.010	18.170	17.900	0.06%-	118,316	2,131,996	18.020	18.020	32.800	16.430
NIPH.CA	النيل للادوية	17.250	17.250	15.160	9.94%	72,385	1,237,191	17.090	15.690	17.950	9.000
OCDI.CA	سوديك	17.220	17.300	17.030	0.23%	262,150	4,506,166	17.190	17.180	30.190	12.560
ESRS.CA	حديد عز	16.980	17.000	16.380	4.11%	2,126,029	35,624,435	16.760	16.300	30.790	15.580
HRHO.CA	هيرمس	16.800	16.850	16.500	1.57%	825,286	13,706,368	16.610	16.540	27.110	13.250
SUGR.CA	دلتا للسكر	16.300	16.460	16.200	1.40%-	39,272	638,233	16.250	16.450	28.470	12.600
SWDY.CA	السويدي اليكتروك	16.200	16.350	16.150	0.86%-	699,946	11,369,705	16.240	16.340	258.530	13.500
ESGI.CA	المصرية للنشا	16.180	16.300	16.000	0.50%	22,531	362,934	16.110	16.100	21.250	8.900
AMIA.CA	الملقى العربي	15.730	15.730	15.350	0.83%	4,706	72,362	15.380	15.600	26.970	12.950
FAIT.CA	بنك فيصل - بالجنينة	15.540	16.020	15.510	3.00%-	70,946	1,112,559	15.680	16.020	20.690	13.820
ECAP.CA	العز بورسليين	15.500	15.590	15.340	1.04%	9,116	141,778	15.550	15.340	17.390	9.110
ETEL.CA	المصرية للاتصالات	14.600	14.690	14.550	0.88%-	936,740	13,677,252	14.600	14.730	17.500	9.800
TORA.CA	اسمنت بورتلاند طرة	14.470	14.700	14.440	0.48%-	4,320	62,636	14.500	14.570	22.790	11.910
ALCN.CA	اسكندرية للحاويات	14.230	14.250	14.110	0.21%-	51,700	735,001	14.220	14.230	185.500	13.800
WKOL.CA	وادي كوم امبو	13.770	13.770	13.200	4.95%	1,750	23,426	0.000	13.120	19.650	7.690
SUCE.CA	السويس للاسمنت	13.000	13.240	12.520	0.23%-	44,994	583,794	12.970	12.960	26.200	11.300
JUFO.CA	جيهينة	13.000	13.030	13.000	1.52%-	58,934	766,157	13.000	13.200	14.500	8.500
MCQE.CA	مصر للاسمنت - فنا	12.560	12.880	12.450	1.26%-	11,892	149,196	12.550	12.720	29.000	12.230
ISPH.CA	ابن سينا فارما	12.500	12.690	12.300	0.32%-	179,645	2,217,694	12.340	12.540	13.600	7.400
MOIN.CA	المهندس للتأمين	12.400	12.400	12.400	0.00%	1,010	12,524	0.000	12.250	14.000	10.000
AREH.CA	المجموعه المصريه	12.390	12.510	11.900	3.45%	54,234	663,422	12.230	11.890	12.250	6.650
IEEC.CA	المشروعات الصناعيه	12.300	12.300	11.600	3.02%	16,350	195,716	11.970	11.940	18.170	9.500
SAUD.CA	بنك البركة	12.070	12.100	11.910	0.82%-	5,721	68,935	12.050	12.150	17.250	11.800
ORWE.CA	النساجون الشرقيون	11.970	12.000	11.900	0.00%	272,503	3,254,793	11.940	11.970	17.390	8.110
CSAG.CA	القناة للتوكيلات	11.920	12.630	11.870	4.79%-	312,970	3,780,398	12.080	12.520	17.340	7.000
AFMC.CA	مطاحن الاسكندرية	11.860	12.000	11.800	1.82%-	25,344	300,918	11.870	12.080	18.840	11.540
TMGH.CA	طلعت مصطفي	11.850	11.860	11.600	1.28%	1,598,247	18,842,240	11.790	11.700	13.750	8.700
MTIE.CA	امام جروب	11.810	11.900	11.810	2.72%-	50,000	590,516	11.810	12.140	18.000	7.100
ADIB.CA	أبو ظبي الإسلامي	11.700	11.850	11.500	0.17%-	50,567	589,933	11.670	11.720	18.900	10.000
DOMT.CA	دومتى	11.520	11.680	11.520	1.62%-	1,093	12,678	0.000	11.710	13.000	8.720
ELKA.CA	القاهرة للاسكان	11.500	11.990	11.500	4.41%-	1,730	20,068	0.000	12.030	16.950	11.430
AALR.CA	العامة لاستصلاح	11.030	11.030	11.030	7.93%-	50	552	0.000	11.980	25.500	11.030
CIRA.CA	القاهرة للاستثمار	10.600	10.600	10.300	0.00%	1,320,458	13,996,649	10.600	10.600	11.280	6.610
ALRA.CA	اطلس للاستصلاح	10.500	10.840	10.430	3.49%-	44,608	472,641	10.600	10.880	18.400	7.500
MPCI.CA	مفيس للادوية	10.130	10.480	9.500	4.87%	16,093	162,295	10.080	9.660	14.190	7.300
DTPP.CA	دلتا للطباعة	10.000	10.000	10.000	0.00%	384	3,840	0.000	10.000	11.500	7.390

الإثنين، 15 أبريل، 2019
الاعلاقات

رويتز	الاسم	الآخر	اعلى سعر	اقل سعر	التغير	حجم التداول	قيمة التداول	الاعلاق	الاعلاق السابق	الاعلى سنويا	الادنى سنويا
EGREF.CA	صندوق المصريين	9.800	9.800	9.800	-0.51%	1,000	9,800	0.000	9.850	10.000	6.770
EALR.CA	العربية للاستصلاح	9.690	9.690	9.690	0.00%	1,100	10,659	0.000	10.760	14.270	7.810
CICH.CA	سى اى كابيتال	9.500	9.500	9.050	4.97%	182,667	1,713,590	9.380	9.050	10.600	7.000
ZMID.CA	زهراء المعادي	9.150	9.150	8.910	1.67%	13,192	119,993	9.100	9.000	22.860	7.500
EXPA.CA	بنك تنمية الصادرات	9.000	9.200	9.000	-1.64%	62,924	567,616	9.020	9.150	14.000	7.770
BINV.CA	بى انفستمنتس	9.000	9.240	9.000	0.00%	25,015	225,135	9.000	9.000	12.400	7.030
MICH.CA	مصرللكيماويات	8.950	9.050	8.860	-0.11%	56,256	502,911	8.940	8.960	16.270	8.750
EFIC.CA	المالية و الصناعية	8.780	8.940	8.780	-0.45%	35,825	316,537	8.840	8.820	16.350	7.800
MFSC.CA	مصر للاسواق الحرة	8.600	8.600	8.380	0.00%	12,025	102,410	8.520	8.610	8.700	6.000
ETRS.CA	ايجيترانس	8.430	8.610	8.410	-1.75%	39,351	333,439	8.470	8.580	13.600	5.490
ASCM.CA	اسيك للتعبين	8.270	8.600	8.240	-2.59%	158,828	1,326,084	8.350	8.490	11.460	6.250
OLFI.CA	عبور لاند	8.200	8.200	8.200	0.00%	1,340	10,988	0.000	8.200	23.000	6.710
ELWA.CA	الوادي للإستثمار	8.130	8.170	8.070	-1.93%	362,280	2,938,167	8.110	8.290	9.650	6.370
SCEM.CA	اسمنت سيناء	8.070	8.070	8.070	-2.54%	25	202	0.000	8.280	14.480	8.020
CAED.CA	القاهرة للخدمات	8.000	8.000	8.000	0.00%	469	3,752	0.000	8.000	9.920	6.660
EITP.CA	المصرية للمشروعات	7.840	8.100	7.820	-2.12%	137,415	1,092,012	7.950	8.010	9.900	2.550
RAKT.CA	راكتا	7.800	7.990	7.530	1.30%	337,237	2,624,313	7.780	7.700	12.700	6.600
CANA.CA	بنك قناة السويس	7.600	7.800	7.600	-0.26%	6,410	48,837	7.620	7.620	14.200	6.600
PIOH.CA	بايونيرز القابضة	7.330	7.430	7.250	-0.14%	750,813	5,491,235	7.310	7.340	10.850	5.400
INFI.CA	فوديكو	7.300	7.300	7.290	-0.27%	2,500	18,243	0.000	7.320	14.150	6.710
AFDI.CA	الاهلي للتنمية	7.300	7.400	7.270	-1.22%	9,933	72,848	7.330	7.390	12.550	6.400
COSG.CA	القاهرة للزيوت	7.130	7.170	7.000	-0.56%	202,337	1,430,649	7.070	7.140	13.200	6.190
AITG.CA	اسيوط الاسلامية	7.090	7.270	7.000	-0.56%	110,678	800,995	7.240	7.120	7.700	5.420
ORHD.CA	اوراسكوم للتنمية	7.080	7.250	7.030	-1.26%	1,361,688	9,734,598	7.150	7.170	39.490	3.690
MNHD.CA	مدينة نصر للاسكان	6.900	7.040	6.870	-0.58%	2,888,089	20,070,682	6.950	6.940	13.750	6.180
CCRS.CA	الخليجية للاستثمار	6.900	6.920	6.900	-1.85%	5,600	38,713	6.910	7.040	12.750	6.250
BTFH.CA	بلتون القابضة	6.790	6.850	6.560	1.50%	19,160	128,778	6.720	6.650	16.480	5.920
ENGC.CA	ايكون	6.600	6.600	6.510	0.30%	12,453	81,495	6.540	6.580	9.620	6.450
EDBM.CA	ليفنت سلاب	6.600	6.850	6.600	-1.49%	9,074	60,434	6.660	6.700	11.840	5.370
CLHO.CA	مستشفى كليوباترا	6.450	6.550	6.450	-1.07%	1,995,224	12,971,600	6.500	6.520	6.900	3.200
SRWA.CA	ثروة كابيتال	6.200	6.200	6.200	0.00%	122,911	762,048	6.200	6.200	7.400	5.470
DCRC.CA	دلتا للانشاء	6.110	6.180	6.050	-1.12%	10,604	64,475	6.080	6.250	6.900	4.650
AMOC.CA	اسكندرية للزيوت	6.090	6.150	6.080	-1.30%	413,241	2,520,153	6.100	6.170	12.750	5.520
EGSA.CA	نايل سات	6.010	6.110	6.000	0.83%	769	4,635	6.030	6.030	10.460	5.370
EGCH.CA	كيما	6.010	6.070	5.980	-0.66%	398,826	2,397,994	6.010	6.060	8.590	4.380
POUL.CA	القاهرة للدواجن	5.960	6.100	5.900	-0.33%	99,969	596,482	5.970	5.980	9.090	4.700
ELSH.CA	الشمس للاسكان	5.890	6.100	5.890	-2.32%	160,601	956,705	5.960	6.030	7.200	4.580
RUBX.CA	روبكس	5.850	5.860	5.850	0.00%	1,460	8,551	0.000	6.500	7.530	5.850
GTWL.CA	جولدن تكس	5.690	5.700	5.690	0.00%	782	4,455	0.000	5.850	6.840	5.290

رويترز	الاسم	الاخر	اعلى سعر	اقل سعر	التغير	حجم التداول	قيمة التداول	الاعلاق	الاعلاق السابق	الاعلى سنويا	الادنى سنويا
OBRI.CA	العبور للاستثمار	5.620	5.640	5.620	0.00%	3,500	19,720	0.000	5.720	9.370	4.570
MPRC.CA	انتاج اعلامي	5.580	5.700	5.570	2.11%-	112,270	632,376	5.630	5.700	8.630	3.900
EEIL.CA	العربية الهندسية	5.400	5.400	5.050	2.86%	2,505	13,302	0.000	5.240	8.250	4.060
RAYA.CA	راية القايزة	5.350	5.420	5.350	0.56%	3,780	20,315	0.000	5.320	11.300	5.200
ALEX.CA	اسكندريه للاسمنت	5.300	5.300	5.300	0.00%	1,000	5,300	0.000	5.380	8.160	4.910
ADPC.CA	اراب ديري	5.300	5.300	5.100	0.00%	1,506	7,890	0.000	4.830	12.810	4.840
ARCC.CA	العربية للاسمنت	5.210	5.320	5.200	2.07%-	22,804	119,435	5.240	5.320	9.630	4.400
NRPD.CA	العقارية للبنوك	5.050	5.060	5.010	2.34%-	2,740	13,834	0.000	5.130	8.570	4.620
IRON.CA	الحديد والصلب المصري	4.920	5.020	4.910	1.20%-	2,880,536	14,279,163	4.960	4.980	8.620	4.100
ATLC.CA	أية.تي.ليس	4.890	5.000	4.870	6.30%	14,095	69,120	4.900	4.600	8.090	4.200
NEDA.CA	شمال الصعيد (نيوداب)	4.830	4.830	4.620	2.11%-	10,959	51,346	4.690	4.750	9.500	4.210
GIHD.CA	الغربية الاسلامية	4.650	4.650	4.650	0.00%	375	1,744	0.000	4.910	7.500	4.400
GTHE.CA	جلوبال تيلكوم القايزة	4.600	4.620	4.560	0.00%	1,907,263	8,763,410	4.590	4.600	5.560	2.540
IDRE.CA	الاسماعيلية للتطوير	4.580	4.700	4.580	0.22%	2,400	11,023	0.000	4.570	9.700	3.830
AUTO.CA	سي بي اوتو	4.500	4.520	4.450	1.33%-	200,016	900,337	4.500	4.510	7.000	4.300
SMFR.CA	ايجيفرت	4.480	4.480	4.350	0.00%	3,000	13,200	0.000	4.480	5.780	3.020
MPCO.CA	المنصورة للدواجن	4.160	4.170	4.160	0.00%	3,000	12,504	0.000	4.220	8.540	3.010
GOCO.CA	جولدن كوست	4.140	4.180	4.080	0.72%-	144,944	596,781	4.120	4.170	9.100	4.080
CCAP.CA	القلعة للاستشارات	3.820	3.870	3.810	1.55%-	5,401,616	20,736,748	3.840	3.880	4.300	2.190
LCSW.CA	ليسيكو مصر	3.800	3.850	3.800	3.55%-	211	807	0.000	3.940	6.690	3.110
SDTI.CA	شارم دريمز	3.720	3.790	3.700	0.53%-	58,658	218,601	3.730	3.740	6.910	2.890
RTVC.CA	رمكو	3.680	3.760	3.600	1.10%	1,641,865	6,038,862	3.680	3.640	6.900	2.650
UNIP.CA	يونيباك	3.650	3.750	3.620	2.67%-	154,822	567,475	3.670	3.750	33.100	1.670
EMFD.CA	إعمار مصر	3.600	3.650	3.590	1.64%-	1,473,449	5,315,032	3.610	3.660	4.800	2.860
SNFC.CA	الشرقية الوطنية	3.600	3.600	3.600	0.00%	2,391	8,608	0.000	3.850	6.050	2.900
ATQA.CA	عتاقه	3.400	3.500	3.400	1.19%	944,091	3,251,912	3.440	3.360	60.000	3.060
IFAP.CA	المحاصيل الزراعيه	3.360	3.360	3.270	2.13%	225,260	748,576	3.320	3.290	4.200	2.100
PRMH.CA	برايم القايزة	3.330	3.330	3.330	16.75%-	59	196	0.000	4.000	4.600	2.770
UNIT.CA	المتحدة للاسكان	3.210	3.250	3.190	1.83%-	267,213	856,972	3.210	3.270	6.270	2.700
AJWA.CA	اجواء	3.180	3.190	3.030	0.00%	154,058	478,654	3.110	3.100	3.400	2.140
SIPC.CA	سيا الدولية	3.160	3.300	3.160	0.32%-	16,825	53,628	3.190	3.170	4.680	2.700
PRCL.CA	شبي	3.130	3.160	3.130	0.32%	34,694	109,227	3.150	3.130	5.820	2.760
DSCW.CA	دايس	3.060	3.060	3.000	2.68%	279,951	842,965	3.010	2.980	27.000	2.170
ACAMD.CA	العربية للاصول	2.750	2.780	2.740	0.36%-	529,811	1,458,709	2.750	2.760	3.530	1.660
ABRD.CA	المصريين في الخارج	2.720	2.800	2.720	2.16%-	36,637	100,979	2.760	2.780	4.500	2.340
APSW.CA	بولنظارا	2.660	2.750	2.660	5.34%-	100,664	274,577	2.730	2.810	3.300	1.610
PHDC.CA	بالم هيلز	2.580	2.590	2.550	1.18%	6,812,838	17,499,506	2.570	2.550	5.520	1.960
MENA.CA	مينا للاستثمار	2.410	2.500	2.400	2.43%-	309,243	751,471	2.430	2.470	3.270	1.440
SVCE.CA	جنوب الوادي	2.400	2.410	2.390	0.83%-	559,544	1,343,625	2.400	2.420	5.270	2.060

الاسم	الآخر	اعلى سعر	اقل سعر	التغير	حجم التداول	قيمة التداول	الاعلاق	الاعلاق السابق	الاعلى سنويا	الادنى سنويا	رويتز
ASHC.CA	2.150	2.150	2.050	1.42%	19,500	40,883	2.100	2.120	2.830	1.850	شهادات السلام
EHDR.CA	2.050	2.060	2.050	0.00%	52,527	107,710	2.050	2.050	3.670	1.650	المصريين للاسكان
NOAF.CA	2.050	2.050	2.050	5.96%-	3,266	6,695	2.050	2.180	2.180	1.200	شمال افريقيا
ACGC.CA	2.040	2.060	2.020	0.97%-	467,254	954,857	2.040	2.060	6.650	1.600	عربيه خليج
CERA.CA	2.040	2.060	2.030	1.92%-	36,063	73,779	2.050	2.080	3.730	1.410	ريماس
ISMA.CA	2.030	2.080	2.030	2.40%-	155,781	319,180	2.050	2.080	3.750	1.660	الاسماعيلية للدواجن
EGTS.CA	1.954	1.960	1.925	0.31%	2,066,258	4,022,007	1.947	1.948	2.490	1.420	المنتجات
EPCO.CA	1.810	1.820	1.810	0.00%	32,697	59,257	1.812	1.822	3.110	1.570	المصرية للدواجن
SPIN.CA	1.780	1.780	1.660	4.83%	45,225	80,414	1.778	1.698	2.200	1.591	سبينالكس
EKHO.CA	1.410	1.436	1.401	0.98%-	937,925	1,324,057	1.412	1.424	1.589	1.030	القابضة الكويتية
ELEC.CA	1.347	1.348	1.343	0.22%-	4,571,358	6,148,405	1.345	1.348	1.585	0.760	الكابلات
ZEOT.CA	1.300	1.300	1.270	0.70%	354,250	455,727	1.286	1.291	1.680	1.100	الزيت المستخلصة
WATP.CA	1.260	1.310	1.260	3.67%-	15,200	19,281	0.000	1.308	1.549	0.720	الحديثة مودرن
EIUD.CA	1.257	1.267	1.257	0.87%-	30,653	38,762	1.265	1.268	2.390	1.110	المصريين للاستثمار
MOED.CA	1.245	1.278	1.245	4.82%-	53,750	67,206	1.250	1.308	1.780	0.951	نظم التعليم
GGCC.CA	1.240	1.250	1.240	0.56%-	275,180	341,247	1.240	1.247	1.900	0.912	الجيزة العامة
ICFC.CA	1.230	1.239	1.230	2.33%	4,100	5,067	0.000	1.202	1.360	0.928	الدولية للأسمدة
KABO.CA	1.069	1.069	1.052	0.66%	267,527	283,233	1.059	1.062	2.180	1.013	كابو
FAITA.CA	1.057	1.070	1.057	7.44%-	37,720	40,043	1.062	1.142	1.160	0.904	بنك فيصل - \$
UASG.CA	0.984	1.002	0.984	2.28%-	306,311	303,258	0.990	1.007	1.540	0.751	العربية المتحدة للشحن
UNFO.CA	0.940	0.960	0.940	2.17%	35,979	33,905	0.942	0.920	1.060	0.820	يونيفرت
BIGP.CA	0.930	0.950	0.871	2.54%	62,600	57,122	0.912	0.907	1.249	0.500	بي اى جى
HCFL.CA	0.870	0.870	0.840	0.00%	657,500	567,172	0.860	0.870	1.290	0.500	ل.ك.ح جروب
ARVA.CA	0.808	0.808	0.806	0.62%-	6,257	5,053	0.000	0.811	1.960	0.768	العربية للمحاسبين
MEPA.CA	0.805	0.805	0.804	0.49%-	18,100	14,561	0.000	0.809	1.000	0.731	العبوات الطبية
PORT.CA	0.787	0.790	0.782	0.38%-	630,602	495,058	0.785	0.790	1.340	0.200	بورتو جروب
AMER.CA	0.780	0.787	0.780	0.51%-	870,758	680,491	0.781	0.784	0.977	0.160	عامر جروب
GMCI.CA	0.724	0.724	0.702	0.14%	29,070	20,448	0.000	0.723	0.940	0.651	جى . أم . سى
AIND.CA	0.690	0.694	0.680	0.14%-	475,043	324,906	0.684	0.691	1.120	0.600	ايه اى سي
EGBE.CA	0.643	0.643	0.643	1.83%-	375	241	0.000	0.655	0.970	0.630	المصري الخليجي
ICMI.CA	0.609	0.609	0.592	4.10%	50,597	30,219	0.597	0.585	1.120	0.500	اىكمي
UEGC.CA	0.594	0.603	0.591	1.00%-	771,253	460,603	0.597	0.600	0.800	0.530	الصعيد العامة
OIH.CA	0.580	0.585	0.576	0.17%-	13,577,825	7,866,063	0.579	0.581	0.920	0.512	اوراسكوم للاستثمار
EASB.CA	0.560	0.560	0.560	0.00%	303	170	0.000	0.564	1.200	0.513	ثمار للوساطة
RREI.CA	0.548	0.548	0.535	0.37%-	152,039	82,122	0.540	0.542	0.780	0.454	اليكو
MBEN.CA	0.522	0.544	0.522	2.25%-	261,000	139,506	0.535	0.534	0.960	0.422	أم بي للهندسة
MOIL.CA	0.360	0.360	0.358	0.56%	142,890	51,361	0.359	0.358	0.580	0.310	مارديف
AGIN.CA	0.290	0.290	0.290	0.00%	1,000	290	0.290	0.280	0.280	0.160	الخليج للاستثمارات
NAHO.CA	0.281	0.290	0.281	0.00%	14,448	4,139	0.287	0.282	0.590	0.275	نعيم القابضة

مفكرة البورصة		السيد أيوب
الشركة	التاريخ	العضو المنتدب
كريدي أجريكول	15-Apr-19	sayoub@tycoonsecurities.com
يوتوبيا	15-Apr-19	(+202) 2690 8078
الاسماعيلية مصر للدواجن	15-Apr-19	محمود امين
عتاقة	15-Apr-19	إدارة الأبحاث
إم تي أي	15-Apr-19	mamin@tycoonsecurities.com
انترناشيونال بزنيس كورپوريشن	15-Apr-19	(+202) 2690 8079
عتاقة	15-Apr-19	أحمد سعدر CFTe, CETA
إم تي أي	15-Apr-19	إدارة التحليل الفني
اسمنت سيناء	16-Apr-19	asaad@tycoonsecurities.com
الحفر الوطنية	16-Apr-19	(+202) 2690 8079
اسمنت سيناء	16-Apr-19	عمرو عبده
الحفر الوطنية	16-Apr-19	مدير التسويق والتداول
تايل سات	17-Apr-19	aabdo@tycoonsecurities.com
بنك التعمير والاسكان	17-Apr-19	(+2) 01022983220
برايم القابضة	17-Apr-19	عادل عبد السميع
بنك فيصل الإسلامي المصري	17-Apr-19	مدير خدمة العملاء
النساجون الشرقيون	17-Apr-19	aabdelSamie@tycoonsecurities.com
راكتا	17-Apr-19	(+202) 2690 8079
النساجون الشرقيون	17-Apr-19	حسن حسين
كريدي أجريكول	18-Apr-19	مسؤول التداول الإلكتروني
يوتوبيا	18-Apr-19	hhussien@tycoonsecurities.com
العبوات الطبية	18-Apr-19	(+2) 01026088288
الصعيد العامة للمقاولات	18-Apr-19	

إخلاء مسؤولية

- ★ شركة تايبكون للوساطة في الأوراق المالية شركة مساهمة مصرية تخضع لقانون 95 لسنة 1992 ولائحة التنفيذية المرخصه من الهيئة العامة للرقابة المالية.
- ★ تكون الآراء والتقديرات والإسقاطات الواردة في التقارير أو الوثائق البحثية من التاريخ المنشور وتخضع للتغيير دون إشعار.
- ★ تم اعداد محتويات هذا التقرير من جهة شركة تايبكون للوساطة في الأوراق المالية، بهدف المعرفه والاطلاع على المعلومات الواردة في التقرير ولا يمكن باى شكل من الاشكال اعتبار تلك المعلومات عرض للشراء او البيع او اعتبار تلك المعلومات باى شكل من الاشكال صوره من صور التحريض على انتهاز عروض بيع او شراء او الاستثمار فى تلك العروض.
- ★ تم تجميع المعلومات والآراء الواردة في تقارير أو وثائق أبحاث تايبكون للوساطة في الأوراق المالية أو الوصول إليها من مصادر موثوقة ولكن لا يتم تقديم أي تمثيل أو ضمان ، صريحاً أو ضمناً ، من حيث دقتها أو يجوز لتايكون للوساطة في الأوراق المالية أو موظفيها أو مدراءها من وقت لآخر الحصول على أو الاحتفاظ أو بيع الأوراق المالية المذكورة هنا كأصل أو وكيل.
- ★ التقارير البحثية لتايكون للوساطة في الأوراق المالية وجميع آراء واستنتاجات المعلومات الواردة فيها محمية بموجب حقوق الملكية.
- ★ لا يجوز إعادة نشر أو توزيع تقارير أو مستندات البحث كلياً أو جزئياً دون الحصول على موافقة صريحة من تايبكون للوساطة في الأوراق المالية.
- ★ ما لم يذكر خلاف ذلك ، فإن جميع التقارير والوثائق البحثية الخاصة بتايبكون للوساطة في الأوراق المالية توفر معلومات ذات طبيعة عامة ولا تتناول ظروف أي مستثمر بعينه.