

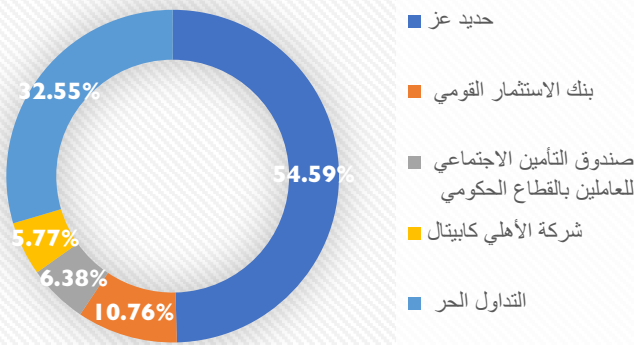
العز الدخيلة للصلب (IRAX.CA)

قطاع الموارد الرئيسية

الإغلاق: 948.19 جنيه

11 فبراير 2018

هيكل المساهمين



نبذة عن الشركة

تأسست الشركة عام 1982 وتعمل الشركة في قطاع الموارد الأساسية، في قطاع المواد الأساسية مع التركيز على الصلب.

تم إدراج الشركة في البورصة في عام 1995.

إستثمارات أخرى:

- حديد للصناعة والتجارة والمقاولات (90.00%)
- العز الدخيلة للحديد والصلب ش.م.م - مصر (50.00%)
- العز الدخيلة للصلب - المملكة المتحدة (50.00%)
- العز لصناعة الصلب المسطح (44.00%)
- المصرية الالمانية لتسويق مسطحات الصلب (40.00%)
- العربية للصلب المخصوص ش م م (5.00%)

البيانات الأساسية للشركة

1,336,441,300	رأس المال المدفوع
13,364,413	عدد الأسهم
100.00 جنيه	القيمة الاسمية
12.67 مليار جنيه	القيمة السوقية
34.37 مليار جنيه	إيرادات عام 2018
1.43 مليار جنيه	أرباح عام 2018

بيانات السهم

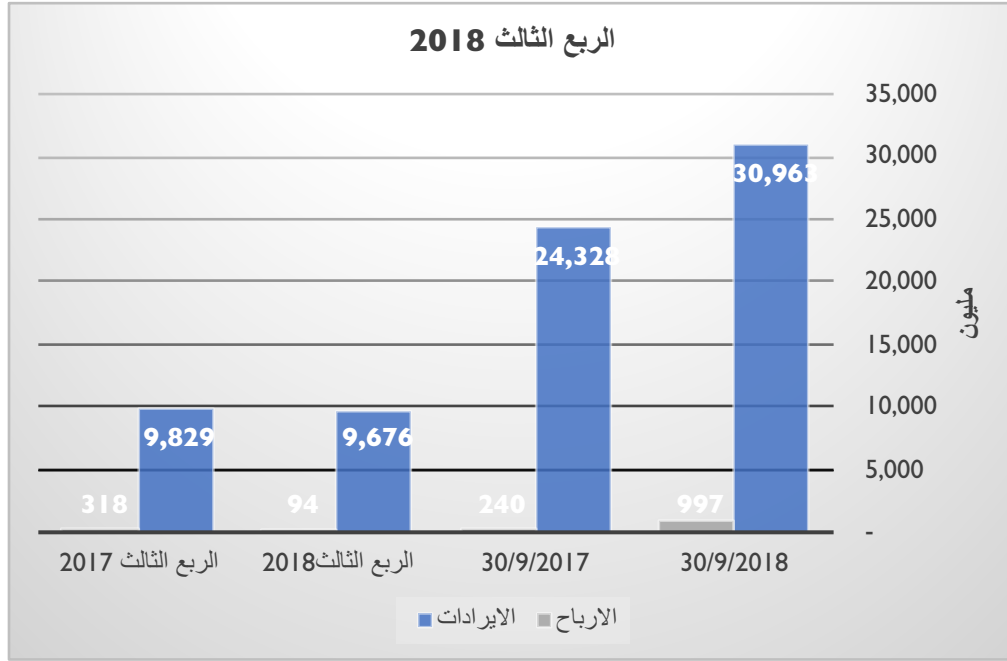
948.19 جنيه	آخر سعر
168.39	ربحية السهم (آخر 12 شهر)
5.63	مضاعف الربحية (آخر 12 شهر)
391.29	القيمة الدفترية
2.42	مضاعف القيمة الدفترية

Disclosures & Disclaimer

This report must be read with the disclosures and the analyst certifications in the Disclosure appendix, and with the Disclaimer, which forms part of it.

التعليق على النتائج المالية للشركة

- ارتفعت إيرادات الشركة خلال التوسع الأولي من 2018 بنسبة 27% على أساس سنوي لتحقق 30.9 مليار جنيه مقابل 24.3 مليار جنيه في التوسع الأولي من 2017.
- ارتفعت أرباح الشركة خلال التوسع أشهر الأولى من 2018 وبلغت 997 مليون جنيه مقابل أرباح 240 مليون جنيه في التوسع أشهر الأولى من 2017 وبمعدل نمو بلغ 315% على أساس سنوي.



- انخفضت أرباح شركة عز الدخيلة خلال الربع الثالث من 2018 وبلغت 94 مليون جنيه مقابل 318 مليون جنيه في الربع الثالث من 2017، وبمعدل انخفاض 70% على أساس سنوي.
- إنخفضت إيرادات الشركة في الربع الثالث من 2018 وبلغت 9.6 مليار جنيه مقابل 9.8 مليار جنيه في الربع الثالث من 2017 وبمعدل انخفاض بلغ 2% على أساس سنوي.

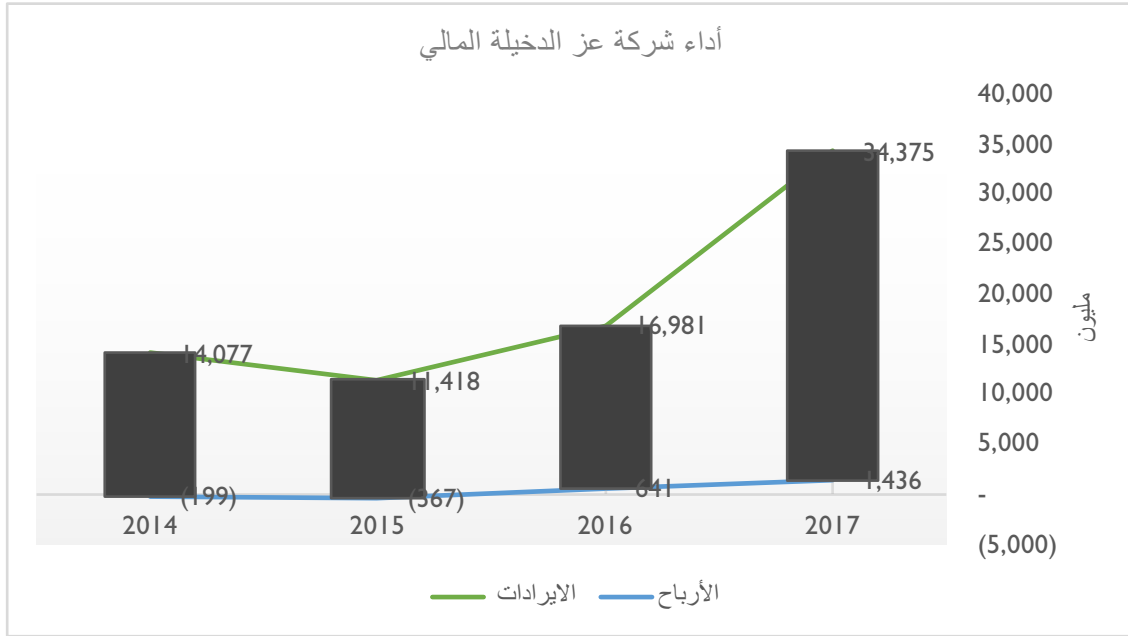
أهم النسب المالية

نسبة التغير %	2017/12/31	2018/12/31	
205.73%	4.11%	12.58%	هامش مجمل الربح
226.40%	0.99%	3.22%	هامش صافي الربح
N/A	N/A	2.82%	العائد على الأصول
N/A	N/A	10.12%	العائد على حقوق الملكية

Disclosures & Disclaimer

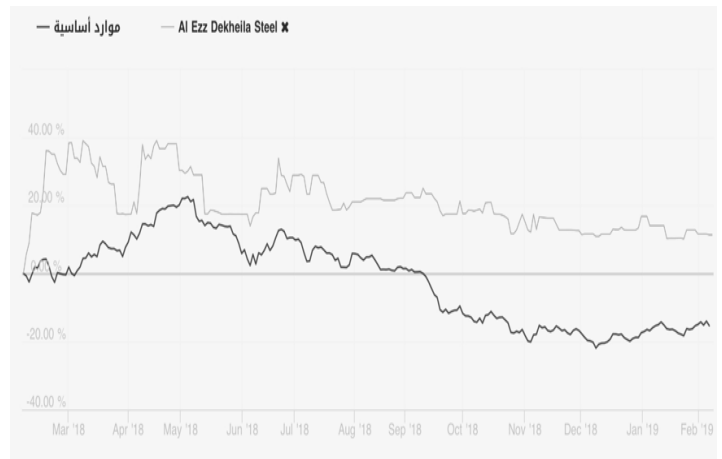
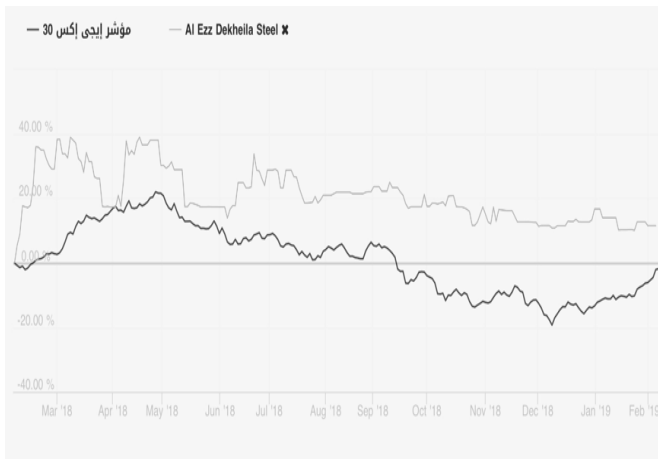
This report must be read with the disclosures and the analyst certifications in the Disclosure appendix, and with the Disclaimer, which forms part of it.

الأداء المالي للشركة



مقارنة أداء سهم الشركة مع مؤشر البورصة خلال فترة عام

مقارنة أداء سهم الشركة مع مؤشر قطاع الموارد الأساسية خلال فترة عام



Disclosures & Disclaimer

This report must be read with the disclosures and the analyst certifications in the Disclosure appendix, and with the Disclaimer, which forms part of it.

الملخص الاستثماري

- لا تزال التوقعات إيجابية بنتائج أعمال الشركة خلال العام المالي 2018 ، حيث من المتوقع أت تحقق أرباح بين 2.2 – 2.3 مليار جنيه.
- يتداول سهم الشركة بمضاعف ربحية منخفض عند 5.63 مرة (آخر 12 شهر) مقارنة بمتوسط مضاعف ربحية لقطاع الموارد الأساسية عند 14.25 مرة ومتوسط مضاعف ربحية للسوق عند 11.92 مرة .

بيانات التواصل

محمود هنداوي
محلل مالي

تايبكون لتكوين وإدارة المحافظ المالية

70 شارع الميرغني - مصر الجديدة

تليفون : 02 2690 8078

فاكس : 02 2690 8079

إدارة البحوث : 01018880507

خدمة العملاء : 01022983220

الموقع الإلكتروني : www.tycoonsecurities.com

Disclosures & Disclaimer

This report must be read with the disclosures and the analyst certifications in the Disclosure appendix, and with the Disclaimer, which forms part of it.